

MANUALE UTENTE – USER'S MANUAL

MEG 8

Megafono - Megaphone



PROEL



Grazie per averci accordato la Vostra fiducia scegliendo un prodotto PROEL, sinonimo di professionalità, accuratezza ed elevata qualità.

Descrizione

Amplificatore vocale portatile leggero, di dimensioni ridotte, ad alta efficienza.

L'impiego di materiali di ottima qualità (metallo e ABS) conferisce all'apparecchio un'elevata robustezza meccanica e ne consente l'utilizzo anche in condizioni ambientali e atmosferiche difficili.

Prodotto conforme alla normativa CE

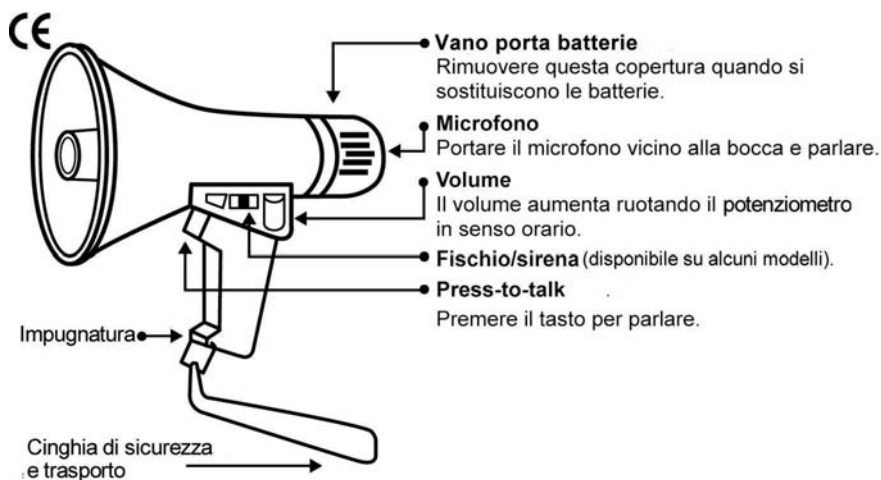
Precauzioni



Per evitare il rischio di shock elettrico non aprire il prodotto.

Per prevenire rischi di incendio o di scosse elettriche non esporre questo apparecchio a pioggia e umidità

- Prima di installare il prodotto, leggere attentamente le istruzioni contenute nel presente manuale e conservarlo per una consultazione successiva.
- Attenzione: l'installazione errata potrebbe danneggiare irrimediabilmente l'apparecchiatura.
- L'uso del dispositivo, al di fuori delle specifiche tecniche, potrebbe causare una diminuzione delle prestazioni.
- In presenza di bambini, controllare che il prodotto non rappresenti un pericolo.
- Posizionare il prodotto al riparo dagli agenti atmosferici e a distanza di sicurezza dall'acqua e da luoghi ad alto grado di umidità.
- Non avvicinare il prodotto a fonti di calore (radiatori, fari, etc.).
- Evitare che qualsiasi sostanza liquida penetri all'interno del prodotto.
- Per la pulizia delle parti esterne non utilizzare diluenti, alcol, benzina o altre sostanze volatili.
- Evitare di riparare il dispositivo. Per qualsiasi tipo di intervento, rivolgersi al personale qualificato.
- Si consiglia di non utilizzare il diffusore a livelli di suono elevati per lunghi periodi di tempo, in quanto la pressione sonora generata potrebbe provocare danni permanenti all'udito.

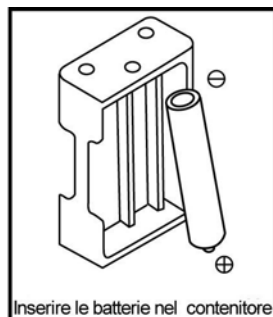


Modalità d'impiego

1. Dopo aver orientato il megafono verso l'obiettivo, portarlo vicino alla bocca, premere il tasto **PRESS-TO-TALK** sull'impugnatura e parlare.
2. Regolare il livello del volume mediante il controllo posizionato sul retro dell'impugnatura.

Sostituzione delle batterie

1. Aprire il vano porta batterie premendo il tasto (**PUSH OPEN**) sopra al controllo del volume.
2. Estrarre il porta batterie.
3. Inserire 6 pile di tipo AA (UM-3), rispettando la polarità indicata.
4. Inserire il porta batterie nell'apposito vano del megafono.
5. Richiudere il vano.



⚠ Avvertenze

1. Assicurarsi che le batterie siano inserite correttamente, rispettando la polarità indicata.
2. In caso di mancato utilizzo del megafono per periodi di tempo prolungati, rimuovere le batterie.
3. Con le batterie scariche non si otterrà un volume sufficiente. Sostituire quindi le batterie ad intervalli regolari.

Specifiche Tecniche

Area di copertura	0,5 – 0,7 km (dipendente dalle condizioni di operatività)
Potenza max.	8 W
Batterie	6 batterie tipo AA (non fornite)
Autonomia	Circa 8 ore, uso non continuativo
Peso	Circa 0,62 kg. (batterie escluse)
Dimensioni	Ø 150 mm x L 237 mm

La Proel SpA persegue una politica di costante ricerca e sviluppo, di conseguenza si riserva il diritto di apportare miglioramenti ai prodotti esistenti, senza preavviso e in qualunque momento.

UK

Thank you for choosing this PROEL megaphone. Our products are synonymous with professional competence, accuracy and high-quality.

Description

High-efficiency portable vocal amplifier, light and small in size.

The selection of high quality materials (metal and ABS) makes this appliance mechanically resistant and able to be used even under extreme weather conditions.

This product complies with CE Regulations

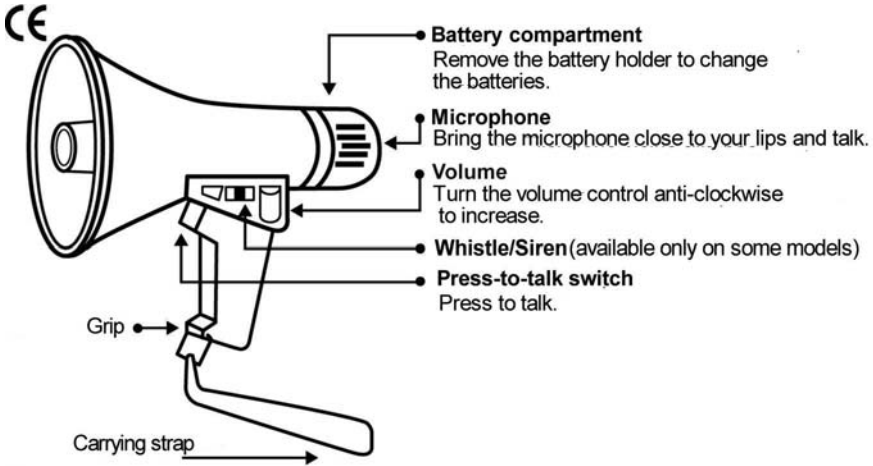
Safety Instructions



To reduce the risk of electric shock, do not open this appliance.
To prevent fire or shock hazard, do not expose this unit to moisture or rain.

- Before installing the appliance, read carefully the operating instructions and keep them for future reference.
- Warning: an incorrect installation might result in an irreparable damage to the unit.
- The use of this appliance not following the technical specifications may cause the performance to be impaired.
- Close supervision is necessary when the product is used near children.
- Protect the appliance from atmospheric agents and do not use it near water or places with high humidity levels.
- This product should be situated away from heat sources such as radiators.
- Care should be taken so that liquids are not spilled inside the unit.
- Do not use solvents, alcohol, petrol or other volatile substances to clean the outer components.
- Do not attempt to repair the unit yourself. Refer all servicing to qualified personnel.
- This product can produce a sound pressure level that may cause permanent damages to the hearing. Do not use it at high volume levels for a long period of time.

UK



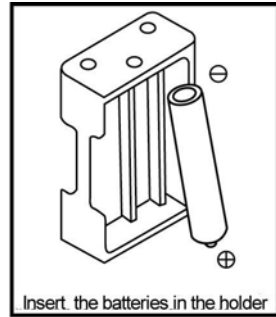
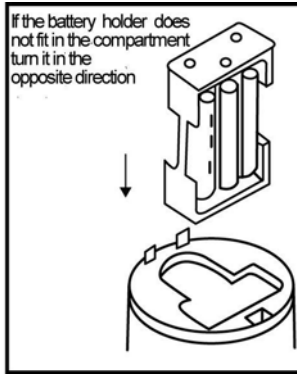
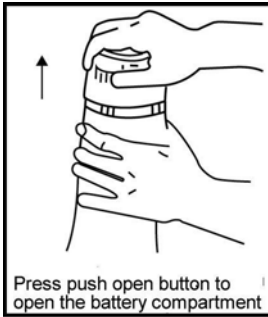
Operating Instructions

1. Point the megaphone towards the objective and bring it close to your lips. Press **PRESS-TO-TALK** switch on the grip and talk with a clear voice.
2. Adjust the sound volume using the control on the rear of the grip.

Batteries loading

1. Press **PUSH OPEN** button over the volume control to open the battery compartment.
2. Remove the battery holder.
3. Put in 6 x UM-3/AA size alkaline batteries ensuring the correct polarity, as indicated on the unit.
4. Insert the battery holder into the megaphone.
5. Close the battery compartment.

UK



⚠ Cautions

1. Make sure all batteries are inserted according to the correct polarity.
2. If the megaphone is not used for a long period of time, remove the batteries.
3. You need to replace the batteries regularly, as exhausted batteries will cause a reduction in the volume.

Technical Specifications

Audible range	0,5 – 0,7 km (depending on operating conditions)
Max power	8 W
Batteries	6 x AA batteries (not supplied)
Battery life	Approx. 8 hours, not continuous use
Weight	Approx 0,62 kg. (batteries not included)
Dimension	Ø 150 mm x L 237 mm

Proel S.p.A. pursues a policy of constant research and development and therefore reserves the right to improve its products at any time without prior notification.

PROEL

PROEL S.p.A.
(World Headquarters - Factory)
Via alla Ruenia 37/43
64027 Sant'Omero (Te) - Italy
Tel: +39 0861 81241
Fax: +39 0861 887862
E-mail: info@proelgroup.com

www.proelgroup.com